

Comment se connecter à Ecole Directe

Fichier Édition Affichage Historique Marque-pages Outils ?

http://...in.php Erreur de ... Erreur de ... Wireless Mini ... Wireless Mini ... Wireless Mini ... Erreur de ... Erreur de ... Erreur de ... Erreur de ... Erreur de ... Erreur de ... Erreur de ... Erreur de ...

https://www.google.fr/search?newwindow=1&site=&source=hp&q=ecole+directe&oq=ecole+directe&gs_l=hp.3..0i131k1j0i9.14000.28655.0.112400.17.14.0.3.3.0.140.852.12j2.14.0....0...1c.1.64.hp..0.17.856...0i3k1j0i10k1j0i10i30k1j0i7i10

Google ecole directe

Tous Shopping Actualités Vidéos Images Plus ▾ Outils de recherche

Environ 422 000 résultats (0,21 secondes)

EcoleDirecte

<https://www.ecoledirecte.com/>

EcoleDirecte : Bienvenue sur le site internet Ecole Directe. Espace famille, élève, personnel, enseignant ...

Portail Enseignant

... le site internet Ecole Directe.
Espace famille, élève ...

Votre navigateur n'est peut ...

Votre navigateur n'est peut être pas compatible. La version de ...

Ecole Directe - enseignants

EcoleDirecte : Bienvenue sur le site internet Ecole Directe ...

[Autres résultats sur ecoledirecte.com »](#)

Cliquer sur
EcoleDirecte

[EcoleDirecte dans l'App Store](#) [iTunes](#) [Apple](#)

EcoleDirecte

 Retenir mon identifiant

CONNEXION

[Mot de passe oublié ?](#)



Charlemagne

Logiciel de gestion d'établissement scolaire

Saisir identifiant et mot de passe fourni par NDO.

Attention taper en minuscule et utiliser les tirets de la touche 6.

Surtout ne pas cliquer sur 'retenir mon identifiant'

Cliquer sur connexion

Personnalisation de votre identifiant et de votre mot de passe ✕

Choisissez un identifiant

Choisissez un mot de passe

Confirmez le mot de passe

Adresse Email (En minuscule)

@

En cas d'oubli du mot de passe

Téléphone mobile (facultatif)

En cas d'oubli du mot de passe

Question secrète

Réponse

ANNULER VALIDER

Taper un mot de passe de 5 caractères minimum avec au moins une majuscule et un chiffre.

Entrer l'adresse mail, la même que celle que vous avez fournie à NDO en début d'année.

Taper l'identifiant que vous voulez utiliser.

Si vous choisissez votre nom de famille, ajouter chiffres et lettres pour éviter les homonymes.

Sélectionner la question secrète et y répondre.

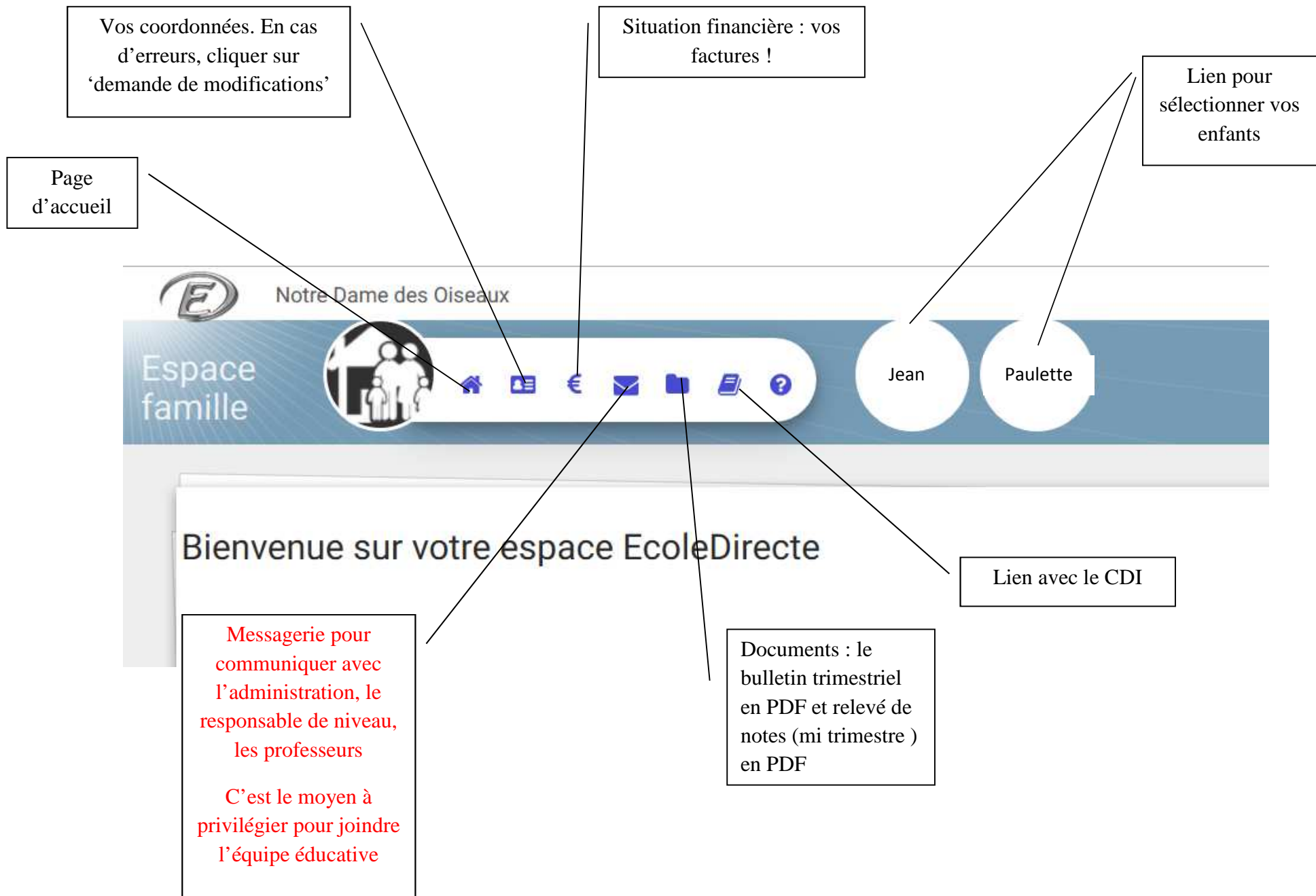
Surtout noter sur un document personnel identifiant, mot de passe, question choisie et réponse pour pouvoir vous identifier à nouveau en cas de perte de ces informations.



Apparaît cette fenêtre. Taper
identifiant et mot de passe.

Vous pouvez choisir de cocher
'retenir mon identifiant'.

Cliquer sur connexion.

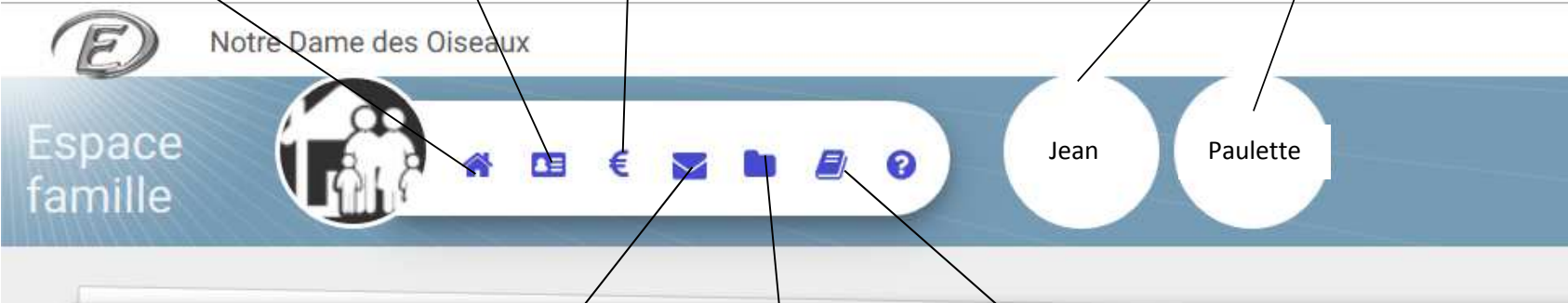


Vos coordonnées. En cas d'erreurs, cliquer sur 'demande de modifications'

Situation financière : vos factures !

Lien pour sélectionner vos enfants

Page d'accueil



Bienvenue sur votre espace EcoleDirecte

Messagerie pour communiquer avec l'administration, le responsable de niveau, les professeurs

C'est le moyen à privilégier pour joindre l'équipe éducative

Documents : le bulletin trimestriel en PDF et relevé de notes (mi trimestre) en PDF

Lien avec le CDI

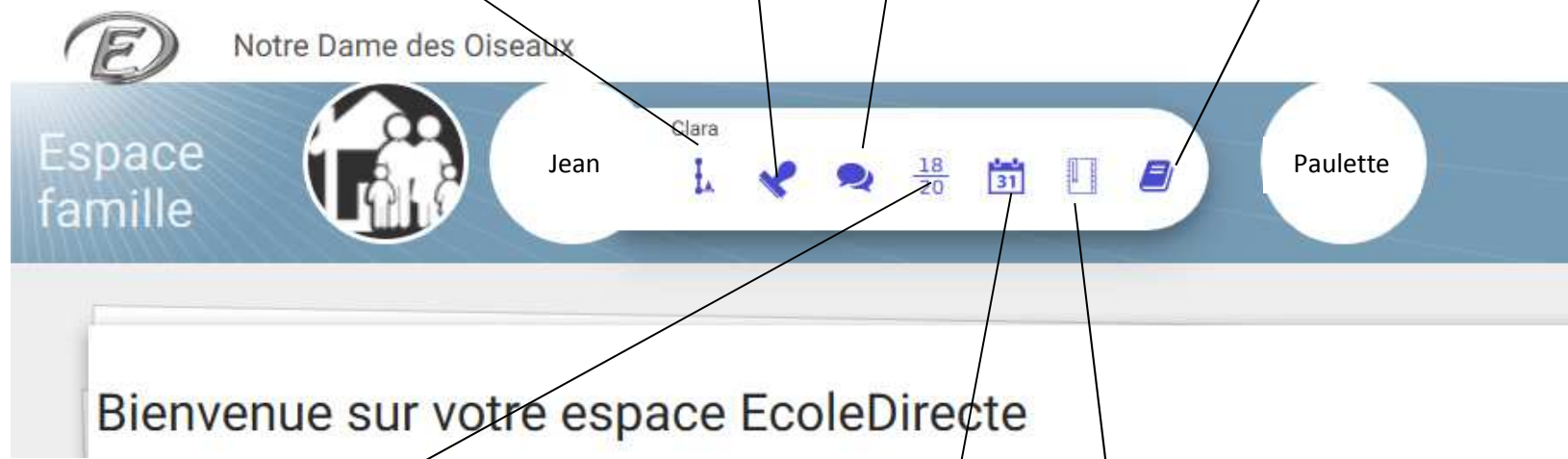
Page d'information par enfant

Frise chronologique

Vie scolaire :
les retards,
Les absences

Vie de la classe

CDI



Notes

Emploi du temps : à regarder
pour consulter les modifications
temporaires d'emploi du temps

Cahier de
texte